

WORKSHOP OPSUMMERING -

POSTKORT - JEG DRØMMER OM

Ud af 17 deltagere...

Skriv de første tre ord du tænker på
når du hører 'Helga Larsens Plads':

Jeg drømmer om...

...bor **10** ved pladsen

...arbejder **0** ved pladsen

...besøger **6** pladsen

...ejer **1** en bygning ved pladsen

slidt
central
stærk kvinde
byttestation
muligheder
sammenhæng
socialt
udnyttet
historie
forfald
grimt
støj
uinspirerende
samlingspunkt
biler
oase
forsømt
bil kaos
naboer
hygge
busser
asfalt
hjem grønt
parkering
kedelig
forfald
grimt
støj

"Ikke at have
p-pladser på pladsen"
"At pladsen kommer
i spil og bliver brugt"
"Sjove og hyggelige aktiviteter"

"Et fredeligt område uden biler"

"En plads med harmonisk liv"

"Et grønt område som er børne-
venligt med flere funktioner"
"Frisk luft"


"Noget som er fint at se på"

"En 'gemt' nærgenbrugsstation,
hvor udsigten fortsat er grøn"

Jeg drømmer om...

..mindre støj, mere grønt
og mere fællesskab!

Sæt grønne prikker på pladsens bedste steder,
Sæt røde prikker på pladsens mest udfordrende steder:



I den individuelle øvelse angiver
hovedparten af deltagerne, at de bor ved
pladsen. Besvarelserne bærer da også præg
af, at der ønskes en plads, der dyrker mere
lokalt fællesskab samtidig med, at det skal
være et roligt og hyggeligt hverdagsrum.

Man er ked af støj, parkerede biler og kaos,
men værdsætter de grønne omgivelser og
udsigten til træerne og beplantningen.

Deltagernes idéer for fremtiden er mange
og positive og pladsens store uudnyttede
potentiale fremgår af svarene.



HOVEDPUNKTER

WORKSHOP OPSUMMERING - BRUG

Hvad skal der ske på pladsen?



Ophold	<div style="width: 100%; height: 10px; background-color: #4CAF50;"></div>
Leg	<div style="width: 80%; height: 10px; background-color: #4CAF50;"></div>
Parkering	<div style="width: 20%; height: 10px; background-color: #4CAF50;"></div>
Natur	<div style="width: 100%; height: 10px; background-color: #4CAF50;"></div>
Sport	<div style="width: 20%; height: 10px; background-color: #4CAF50;"></div>
Busfaciliteter	<div style="width: 10%; height: 10px; background-color: #4CAF50;"></div>
Stille refleksion	<div style="width: 100%; height: 10px; background-color: #4CAF50;"></div>
Kunst	<div style="width: 80%; height: 10px; background-color: #4CAF50;"></div>
Events/Forsamling	<div style="width: 50%; height: 10px; background-color: #4CAF50;"></div>

Vand (afledning)
Statue af Helga Larsen

Hvordan bliver det til en god plads for beboere og besøgende?

"Leg for unge og gamle" *"Hygge"*
"Der skal være mulighed for retræte, så man kan få en stille stund selvom der er liv på pladsen"
"Kunst, som har flere funktioner"
"Sammenhæng"
"Når folk kan føle sig trygge" *"Liv!"*
"Ved at få ejerskab forankret i nærmiljøet"

Billeder, der relaterer til deltagernes svar:

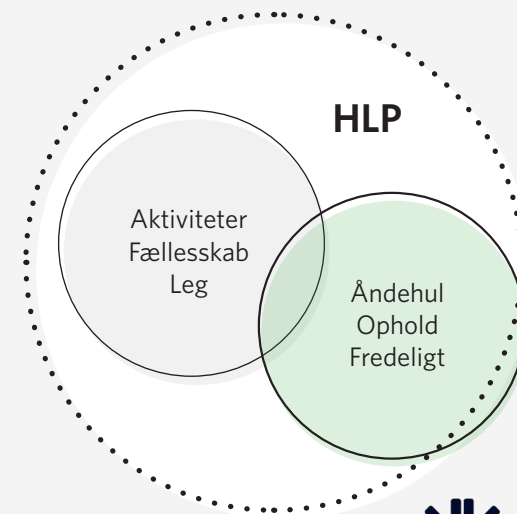


Et åndehul med liv

I gruppeøvelsen bygger deltagerne videre på de individuelle besvarelser, og angiver igen, at det skal være et grønt og roligt byrum, med plads til ophold, men også et byrum med plads til leg og aktiviteter.

Der tegner sig et billede af en mulig zoneopdeling af pladsen, som set nedenfor.

I plenum deles der bekymringer om støj og utryghed, hvilket skal indtænkes i løsningen. Kommunen gør opmærksom på tiltag omkring demensvenlige byrum, som også kan indtænkes for en tryggere og mere divers plads.



WORKSHOP OPSUMMERING - KARAKTER

Hvilken type plads skal det være?

"Et fredfyldt sted midt i en travl hverdag"

"Grønt + brugbart asfalt"

"Et samlingspunkt"

"Forskellige niveauer"

"Én del med grøn plet, én del i urban stil,
hvor genbrugsstationen også er"


"Græs og blomster"

"Der skal være plads til løbehjul og
masser af grønt"

"Det skal være overskueligt, ikke kaos"



Billeder af beplantning, som der reageres positivt på:

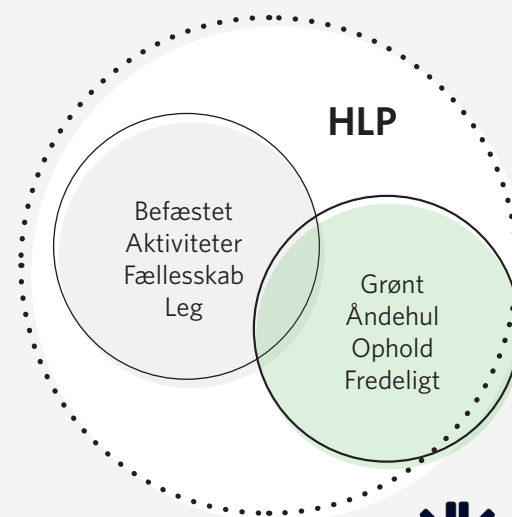


JA til det grønne

På skalaen over mængden af beplantning på pladsen, angiver grupperne, at pladsen skal være delvist grøn/befæstet, med en lille overvægt der trækker pladsen mod meget grøn.

Deltagerne reagerer positivt på referencebilleder der viser delvist grønne og overvejende grønne byrum i København - Der skal dog stadig være befæstede overflader med mulighed for leg, aktiviteter og praktisk.

Således kan zoneinddelingen udvides som angivet nedenfor.



WORKSHOP OPSUMMERING - MILJØ

Hvilke funktioner kunne nærgenbrugsstationen bringe med sig?



Hvordan kan nærgenbrugsstationen være med til at skabe en spændende plads?

"Integrerede funktioner"
 "Bæredygtig arkitektur"
 "Klimatag"
 "Attraktivt for børn og familier"
 "Multibane"

Genbrug og aktivitet

De grupper, som svarer på temaet omkring nærgenbrugsstationen, ser et potentiale i, at nærgenbrugsstationen kan være med til at bidrage med funktioner til den samlede nye plads.

Nærgenbrugsstationen kan bidrage med liv på pladsen, tryghed, begrønning og til det lokale fællesskab. Den kan samtidig integrere nogle praktiske funktioner som toilet og værksted.

På nogle af de skemaer, som ikke er udfyldt angiver deltagerne en skepsis omkring nærgenbrugsstationens placering på Helga Larsens Plads.

Således kan zoneinddelingen udvides som angivet nedenfor.

Idéer til arrangementer/workshops:

Skak-/petanque-/bordtennisturneringer, yoga, lektiecafé, kaffevogn el. lign., repaircafé, lær at lappe cykel, kreative aktiviteter, undervisning af skolebørn, planteworkshops, bygge fuglekasser/insekthoteller, genanvendelse

Billeder, der relaterer til deltagernes svar:

